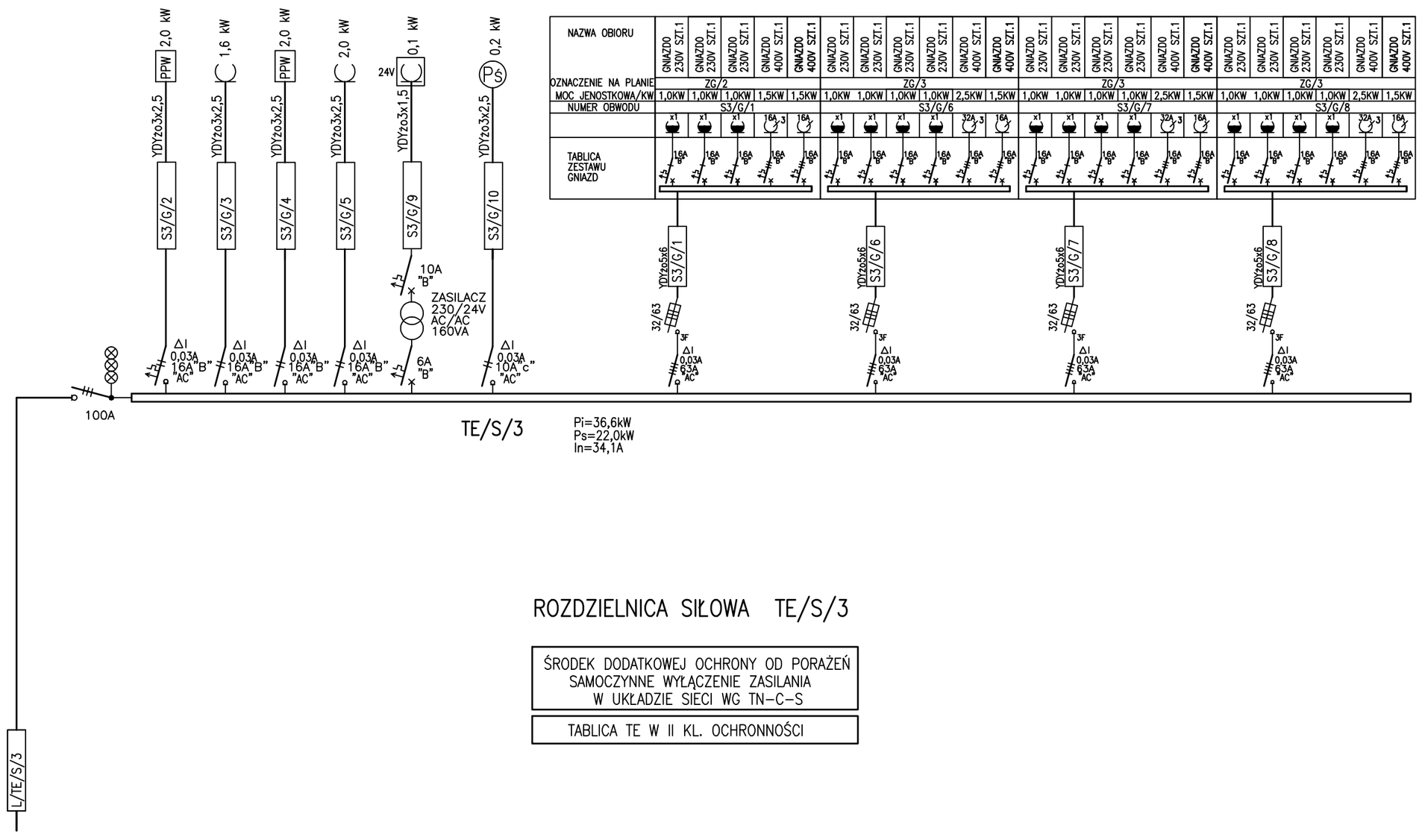

ROZDZIELNICA SIŁOWA TE/S/3

ŚRODEK DODATKOWEJ OCHRONY OD PORAŻEŃ
SAMOCZYNNE WYŁĄCZENIE ZASILANIA
W UKŁADZIE SIECI WG TN-C-S

TABLICA TE W II KL. OCHRONNOŚCI

TABLICA TE/S/3

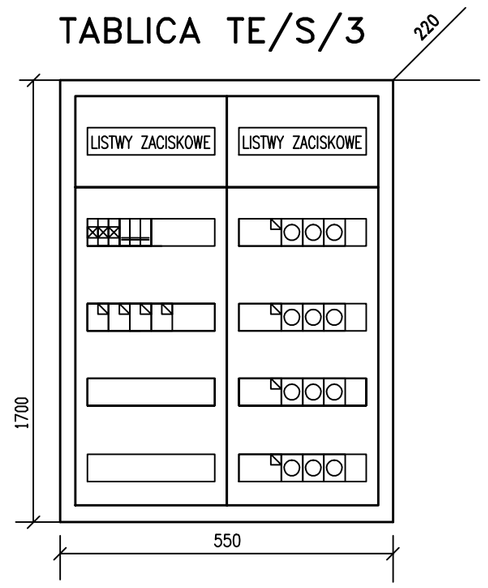

WYKAZ ELEMENTOW ROZDZIELNI :

1. LAMPKI SYGNALIZACJI NAPIĘCIA – SZT 3
2. WYŁ. IZOLACYJNY 3F 100A – SZT 1
3. WYŁ.INSTAL+ R.P. DIn=0.03A In= 16A "B" 1F "AC"–SZT 4
4. ROZŁ. BEZPIECZNIKOWY 00 63A 3F –SZT 4
5. WYŁ. R.P. DIn=0.03A In= 63A 3F "AC"–SZT 4
7. TRANSFOR.ATOR NA SZYNĘ TH35 230/24V AC/AC 160VA –SZT 1
8 .WYŁ. INSTAL. 6A 1F SZT–1
9 .WYŁ. INSTAL. 10A 1F SZT–1
10. WYŁ.INSTAL+ R.P. DIn=0.03A In= 10A "C" 1F "AC"–SZT 1

UWAGI:

1. WYPOSAZENIE TABLICY ELEKTRYCZNEJ ZGODNE ZE SCHEMATAMI INSTALACJI ELEKTRYCZNEJ.
2. ROZDZIELNIE OPISAC I WYPOSAZYC W STOSOWNE PIKTOGRAMY OSTRZEGAWCZE
3. WSZELKIE ZMIANY W SCHEMACIE ROZDZIELNI I JEJ WYPOSAZENIU NALEZY UZGADNIAC Z PROJEKTANETEM PRZY UDZIALE INWESTORA

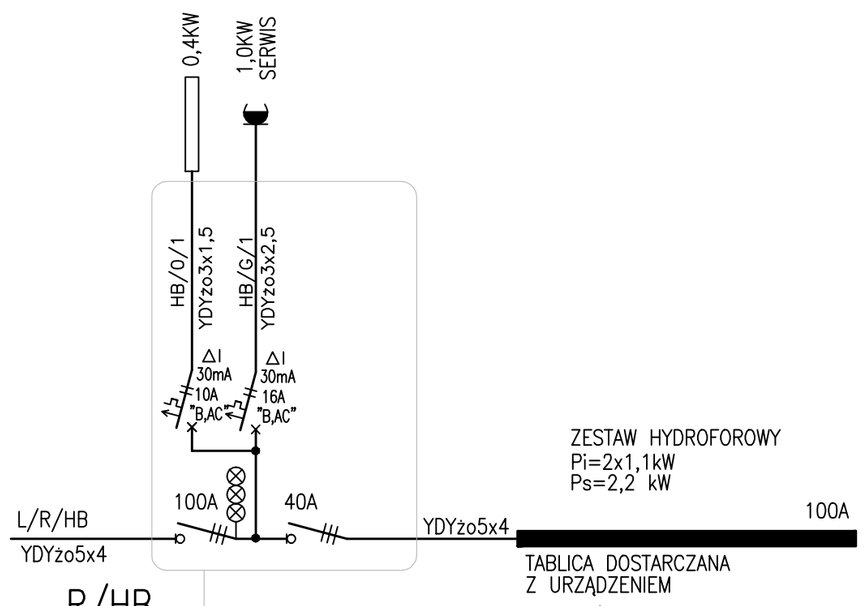

R/HB

Pi=2,2 kW
Ps=2,2 kW
In=8,3 A

ROZDZIELNICA WYKONANA JAKO SZAFA NAŚCIENNA O KONSTRUKCJI STALOWEJ.
Z DRZWIAMI TRANSPARENTNYMI IP54, KL. OCHRONNOSCI I LUB II.
WYPOSAŻONA ZGODNIE ZE SCHEMTEM.
WEJŚCIE I WYJŚCIA INSTALACJI GÓRĄ PRZEZ DŁAWICE LUB PŁYTY PRZEPUSTOWE.
ROZDZIELNICA OPISANA ZGODNIE ZE SCHEMATEM.
GÓRNA KRAWĘDŹ ROZDZIELNICY NA WYS. +1,8m OD WYKOŃCZONEJ PODŁOGI.
ZASADNICZE ROZDZIELNICE ZASILAJACO STERUJĄCA SEPARATORA I POMPOWNI HYDROFOROWEJ DOSTARCZANE WRAZ Z URZĄDZENIAMI

NAZWA I ADRES OBIEKTU BUDOWLANEGO	BUDYNEK CENTRALNEGO MAGAZYNU ZBIORÓW MUZEALNYCH Z FUNKCJĄ WYSTAWIENNICZĄ WRAZ Z ZAPLECZEM KONSERWATORSKIM I EDUKACYJNYM; PARKING NA 60 MIEJSC POSTOJOWYCH; INDYWIDUALNE, EKOLOGICZNE OCZYSZCZALNIE ŚCIEKÓW O WYDAJNOŚCI DO 5 m³NA DOBĘ; BUDYNEK MAGAZYNU SPRZĘTU ROLNICZEGO ORAZ ZADASZENIE MAGAZYNOWE	NR RYS E-08
TYTUŁ RYSUNKU	BUDYNEK CENTRALNEGO MAGAZYNU ZBIORÓW MUZEALNYCH **SCHEMAT I WIDOK TABLICY TE/S/3 i R/HB**	SKALA —
PROJEKTANCI:		11.2015
ARCHITEKTURA I KONSTRUKCJA	mgr inż.arch. Andrzej Grajter upr.proj.arch. Nr BŁ/13/90	
ARCHITEKTURA	mgr inż.arch. Małgorzata Karpowicz	
INSTALACJE ELEKTRYCZNE	mgr inż.Włodzimierz Jachacy upr.nr Wa-817/91	
SPRAWDZAJĄCY PROJEKT INSTALACJI ELEKTRYCZNYCH	mgr inż.Andrzej Dziduch upr.nr Wa-214/93	